

**Gaskippbratpfanne**

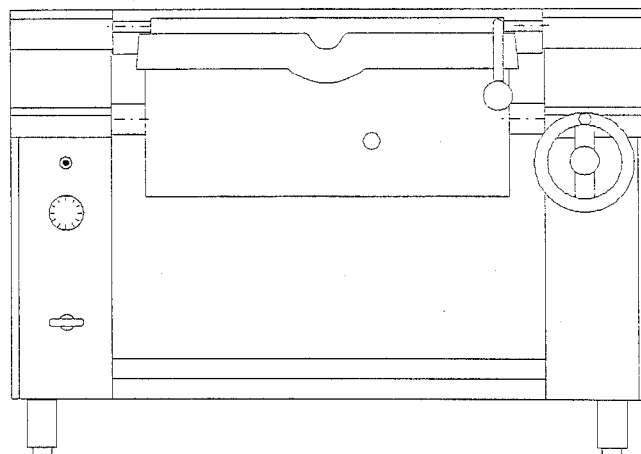
**Gerätetypen:**

**7542-2**

**7742-2**

**7544-2**

**7744-2**



**DE**

**CE**

**I2 - 516 - B**  
DOC. NO. 282 541  
EDITION 1 J 9712

# Ersatzteilliste für Gas - Kippbratpfannen

## Spare part list for tilting frying pan

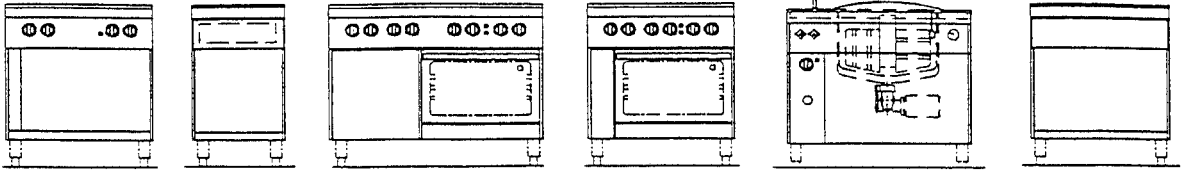
No.: I2 - 516 - B  
EDITION 1 J 9704

Pos.	Bezeichnung	Description	Désignation	Ident - Nr.		Stückzahl			
				7000 - ... ..	7542	7544	7742	7744	
1	Lager für Kippgeräte	bearing for		233 961	1	1	1	1	
2	Zugfeder Farbe: Hell - Grün	tension spring colour: bright green		245 668	2	-	2	-	
3	Zugfeder Farbe: Hell - Braun	tension spring colour: bright brown		279 902	-	2	-	2	
4	Kugelknopf DIN 319 - C50 FS - schwarz	golf-ball button (black)		251 917	1	1	1	1	
5	Gerätefuß, komplett	foot cpl.		9205. 872 630	4	4	-	-	
6	Brenner (mit Zündbrücke)	burner with ignition bridge		9205. 851 718	2	3	2	3	
7	Brenner (ohne Zündbrücke)	burner without ignition bridge		9205. 851 717	1	1	1	1	
8	Luftschieber	air flag		9205. 849 995	3	4	3	4	
9	Deckschraube für Druckmeßnippel	cap screw for pressure measuring nipple		202 702	2	2	2	2	
10	Zündbrenner kpl.	pilot burner cpl.		230 620	1	1	1	1	
11	Thermoelement - SECUROFLEX	thermocouple		215 730	1	1	1	1	
12	Glasscheibe	glass pane		280 238	1	1	1	1	
13	Dichtung	gasket for glass pane		215 443	1	1	1	1	
14	Gelenk Nr. 15767	turning hinge		275 773	1	1	1	1	
15	Zündflammenwinkel m. Drehgelenk	turning hinge for pilot burner		275 961	1	1	1	1	
16	Edelstahl-Schlauch DIN 3384 - DN 12	hose ø 12 mm		263 346	1	1	1	1	
17	Edelstahl-Schlauch DIN 3384 - DN 6	hose ø 6 mm		263 318	1	1	1	1	
18	Piezozünder	piezoelectr. igniter		203 189	1	1	1	1	
19	Kabelsatz	cable f. piezoel. igniter		<b>220 639</b>	1	1	1	1	
20	Kugeleckhahn 3/4" - verchr.	ball valve 3/4"		231 207	1	1	-	-	
21	Kugelhahn 3/4" - verchr.	ball valve 3/4"		300 349	-	-	1	1	
	<b>Vollbranddüsen</b>	<b>nozzle</b>							
22	ø 2,0 mm für Erdgas	ø 2,0 mm for natural gas		230 873	3	4	3	4	
23	ø 0,95 mm für Flüssiggas 50 mbar	ø 0,95 mm for liquide gas 50 mbar		203 302	3	4	3	4	
24	ø 1,05 mm für Flüssiggas 28-30/37 mbar	ø 0,95 mm for liquide gas 28-30/3750 mbar		229 914	3	4	3	4	
	<b>Düsen für Zündbrenner</b>	<b>nozzle for pilot burner</b>							
25	Erdgas Kennzahl 51	natural gas Index 51		230 790	1	1	1	1	
26	Flüssiggas Kennzahl 30	liquide gas Index 30		230 792	1	1	1	1	
10a	Zündelektrode			<b>261005</b>	1	1	1	1	

**Ersatzteilliste für Gas - Kippbratpfannen**  
**Spare part list for tilting frying pan**

**No.: I2 - 516 - B**  
**EDITION 1 J 9704**

Pos.	Bezeichnung	Description	Désignation	Ident - Nr.	Stückzahl			
				0700 - ... ..	7542	7544	7742	7744
	<b><u>Temperaturregler (Eurosit)</u></b>	<b><u>termostat (Eurosit)</u></b>						
27	Eurosit 630; TEMP.-BER. 100-340 °C KPL. (mit Pos. 27 und Pos. 28)	Eurosit 630 cpl. (with Pos. 27 and Pos. 28)		244 107	1	1	1	1
28	Justierschraube f. Maximal-Volumenstrom			202 497	1	1	1	1
29	Magneteinsatz M10x1			215 434	1	1	1	1
30	Metallverschluß + O-Ring			266 971	2	2	2	2
31	Zündgasrohrverschraubung für ø 4			215 440	1	1	1	1
32	Überwurfschraube R3/8" - ø 12	cap screw R3/8" - ø 12		243 054	1	1	1	1
33	Doppelkegelring DIN 3862 ø 12			215 442	1	1	1	1
34	Justierschraube f. Kleinvolumenstrom ø 1,10			202 493	1	-	1	-
35	Justierschraube f. Kleinvolumenstrom ø 1,20			202 491	1	-	1	-
36	Justierschraube f. Kleinvolumenstrom ø 1,30			202 496	-	1	-	1
37	Justierschraube f. Kleinvolumenstrom ø 1,40			202 492	-	1	-	1
38	Überwurfschraube M 14 x 1,5 - ø 10	cap screw M 14 x 1,5 - ø 10		243 053	-	-	1	1
39	Verschraubung 10 x 3/8" Art.Nr. 07.796	thread joint 10 x 3/8"		233 496	-	-	1	1
40	Doppelkegelring ø 10			243 127	-	-	1	1
41	Nippel - 3245 1/2" - 3/8"	fitting 1/2" - 3/8"		327 655	1	1	-	-
	<b><u>Handradkippung</u></b>							
42	Schneckengetriebe	worm gear			1	1	1	1
43	Anschlag für Getriebe KB Handk.			9205.881 013	1	1	1	1
44	Schmierfett „Microlube GL 261“	grease		400 192	1	1	1	1
45	Welle für Handrad geschw.	shaft for handwheel, welded			1	1	1	1
46	Handrad 200 mm	handwheel		234 853	1	1	1	1
47	Kegel-KB-Stift DIN1471-6x45-A2	conical pin		124 120	2	2	2	2
48	Zugfeder Farbe: Dunkel - Blau	tension spring colour: dark blue		279 455	2	-	2	-
49	Zugfeder Farbe: Hell - Rot	tension spring colour: bright red		279 445	-	2	-	2
	<i>46a Griff zu Handrad</i>			<i>293683</i>	<i>1</i>	<i>1</i>	<i>1</i>	<i>1</i>
	<i>46b Handrad mit Klappgriff</i>			<i>234851</i>	<i>1</i>	<i>1</i>	<i>1</i>	<i>1</i>
	<i>46c Griff klappbar für Handrad</i>			<i>256917</i>	<i>1</i>	<i>1</i>	<i>1</i>	<i>1</i>



# SERVICE-MAPPE

## Gaskippbratpfanne

Gerätetypen:

7542-2

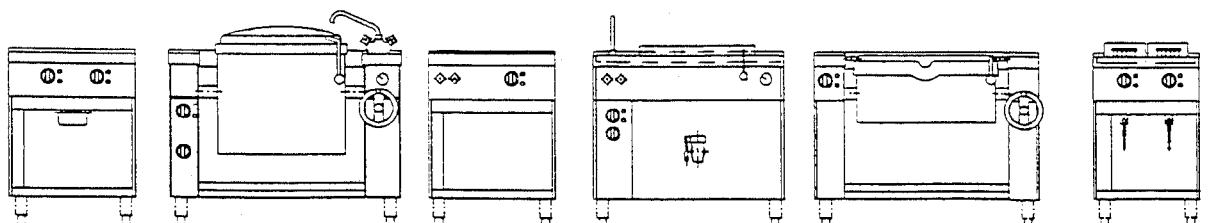
7544-2

Nummer: I-393



Mat.-Nr.: 0700. 282107

Ausgabe: 06.93



ERKO-BLOCK S 85

Ersatzteilliste für Gas - Kippbratpfannen			Änderung:		Nummer: I - 393
Pos.	Bezeichnung	Ident - Nr. 0700 - ... ..	Stückzahl		Bemerkung
			7542-2	7544-2	
1	Pfannentiegel, kpl. 600 x 600	9205.878 225	1	-	
2	Pfannentiegel, kpl. 600 x 800	9205.878 227	-	1	
3	Pfannenverkleidung	9205.874 667	1	-	
4	Pfannenverkleidung	9205.874 668	-	1	
5	Pannentiegel, komplett	9205.874 446	1	-	
6	Pannentiegel, komplett	9205.874 447	-	1	
7	Boden, komplett	859 225	1	-	
8	Boden, komplett	859 226	-	1	
9	Rückwand, geschweißt	859 253	1	-	
10	Rückwand, geschweißt	859 254	-	1	
11	Rückwand	859 255	1	-	
12	Rückwand	859 256	-	1	
13	Schalterblende, links	9205.874 463	1	1	
14	Schalterblende, rechts	9205.873 696	1	1	
15	Lagerzapfen, geschweißt, links	874 441	1	1	
16	Lagerzapfen, links	873 731	1	-	
17	Lagerzapfen, geschweißt, rechts	873 730	1	1	
18	Lagerzapfen, rechts	873 732	-	1	
19	Deckel, komplett	873 700	1	-	
20	Deckel, geschweißt	873 715	1	-	
21	Deckel, komplett	873 701	-	1	
22	Deckel, geschweißt	873 716	-	1	
23	Deckelgriff, geschweißt	862 035	1	1	
24	Zugfeder für Deckel, einwandig	245 668	1	-	
25	Zugfeder für Deckel, einwandig	279 902	-	1	
26	Gasarmatur, komplett, körperseitig	874 474	1	1	
27	Gasverteilungsrohr	229 433	1	-	
28	Gasverteilungsrohr	229 434	-	1	
29	Halter für Gasarmatur	9205.874 476	1	1	
30	Temperaturregler Minisit plus	215 121	1	1	
31	Gasleitung, geschweißt	874 698	1	1	
32	Kugelhahn DN 20 R3/4"	300 349	1	1	
33	Durchschraubdüse D=2,0 für EE 20mbar	230 873	3	4	
34	Durchschraubdüse D=0,95 für FG 50mbar	203 302	3	4	
35	Durchschraubdüse D=1,75 für EG 25mbar	230 710	3	4	
36	Durchschraubdüse D=1,10 für FG 30mbar	229 915	3	4	
	<b><u>Düsen für Zündbrenner</u></b>				
37	Erdgas Kennzahl 51	230 790	1	1	
38	Flüssiggas Kennzahl 30	230 792	1	1	
39	Kleinbranddüse D=1,20	202 517	1	1	
40	Kleinbranddüse D=1,50	293 656	1	1	
41	Deckschraube für Druckmeßnippel		2	2	
42	Welle für Handrad	232 956	1	1	
43	Handrad 200mm	234 854	1	1	
44	Seilrad	237 150	1	1	
45	Seilzug	236 241	1	1	
46	Drahtseilklemme	190 435	3	3	
43 a	Griff zu Handrad	293683	1	1	

